

ฐานข้อมูลผู้พิการ

ผู้พิการตำบลสันกลาง

319 คน = 3.70

ของประชากรตำบลสันกลาง

ประชากรตำบลสันกลาง 8,378 คน



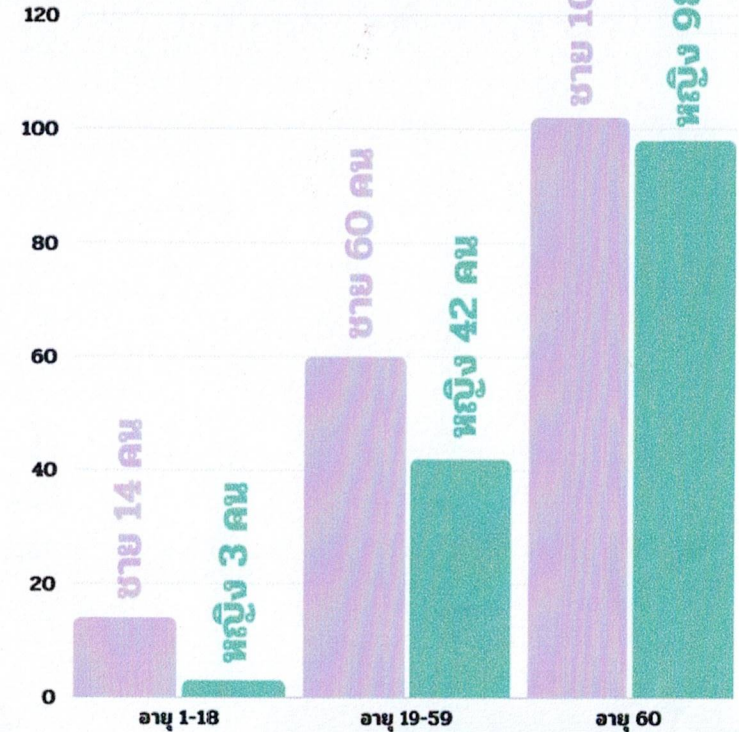
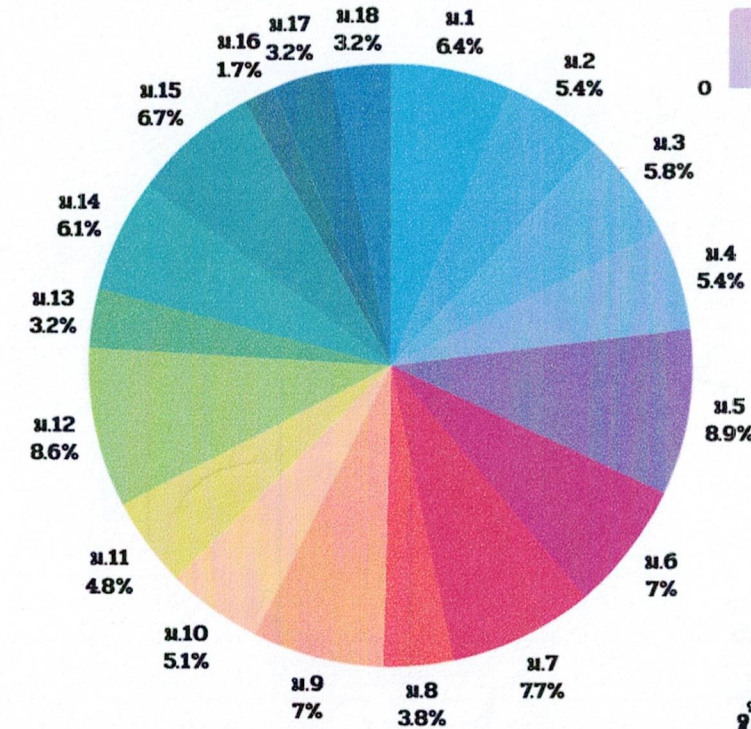
176 คน
ร้อยละ 56.35

143 คน
ร้อยละ 43.65

สถิติจำนวนผู้พิการโดยแบ่งเป็นช่วงอายุตำบลสันกลาง

จำนวนผู้สูงอายุที่มีความพิการ

ลำดับที่	ความพิการ	จำนวนราย
1	ทางการมองเห็น	12
2	ทางการได้ยิน	84
3	ทางการเคลื่อนไหวหรือทางร่างกาย	98
4	ทางจิตใจหรือพฤติกรรม	5
5	ทางสติปัญญา	2
6	ทางการเรียนรู้	0
7	ออทิสติก	0
8	พิการซ้ำซ้อน	0



ผู้พิการที่ได้รับเบี้ยพิการ
จำนวน 314 คน

ผู้พิการที่ได้รับสวัสดิการอื่น
จำนวน 5 คน

ข้อมูล ณ วันที่ 31 พฤษภาคม




ฐานข้อมูลผู้สูงอายุภาวะพึ่งพิง

ผู้สูงอายุตำบลสันกลาง

2551 คน

=

28.97% ของประชากรตำบลสันกลาง

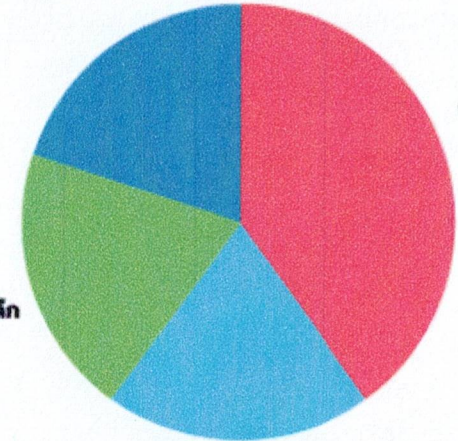


1143 คน
ร้อยละ 46.40

1320 คน
ร้อยละ 53.60

อัตราร้อยละผู้สูงอายุที่มีภาวะพึ่งพิง

หมู่ที่ 17 บ้านแม่คาวโดยพัฒนา
20%



หมู่ที่ 5 บ้านป่าด้า
40%

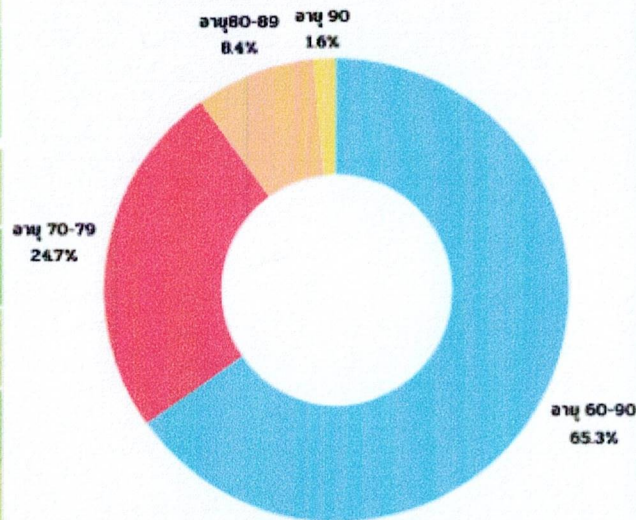
หมู่ที่ 13 บ้านร่องลึก
20%

หมู่ที่ 6 บ้านแม่คาวโดยพัฒนา
20%

จำนวนผู้สูงอายุที่มีความพิการ

ลำดับที่	ความพิการ	จำนวนราย
1	ทางการมองเห็น	12
2	ทางการได้ยิน	84
3	ทางการเคลื่อนไหวหรือทางร่างกาย	98
4	ทางจิตใจหรือพฤติกรรม	5
5	ทางสติปัญญา	2
6	ทางการเรียนรู้	0
7	ออทิสติก	0
8	พิการซ้ำซ้อน	0

อัตราร้อยละผู้สูงอายุตามช่วงอายุ



จำนวนผู้สูงอายุตามช่วงอายุที่มีภาวะพึ่งพิง

จำนวนตามช่วงอายุ	ชาย	หญิง	รวม
60-69	0	0	0
70-79	0	2	2
80-89	0	1	1
>90	2	1	3
รวม	2	4	6

ฐานข้อมูลผู้สูงอายุ


ผู้สูงอายุตำบลสันกลาง




2551 คน

=

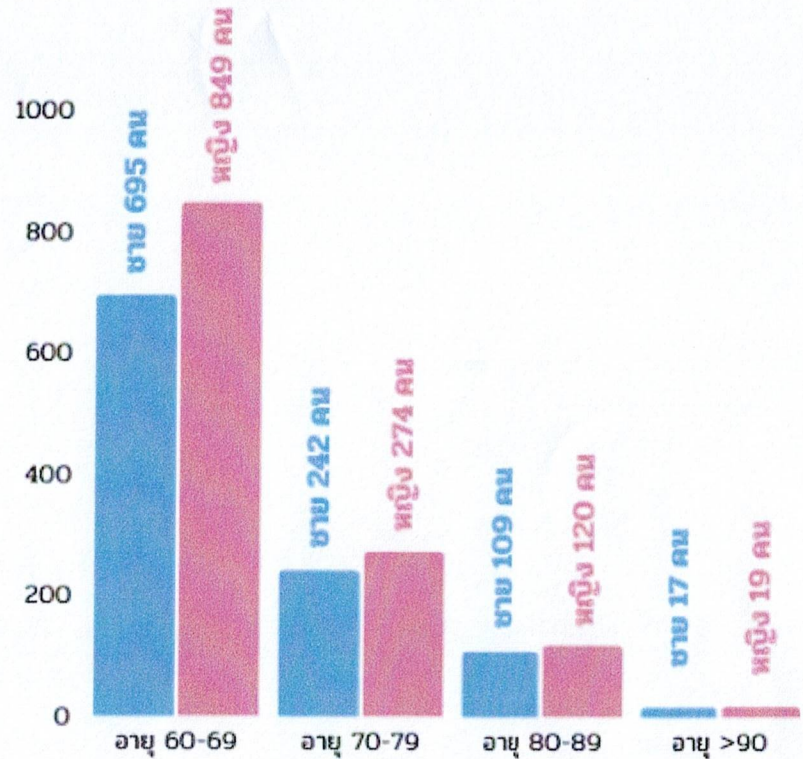
28.97 % ของประชากรตำบลสันกลาง



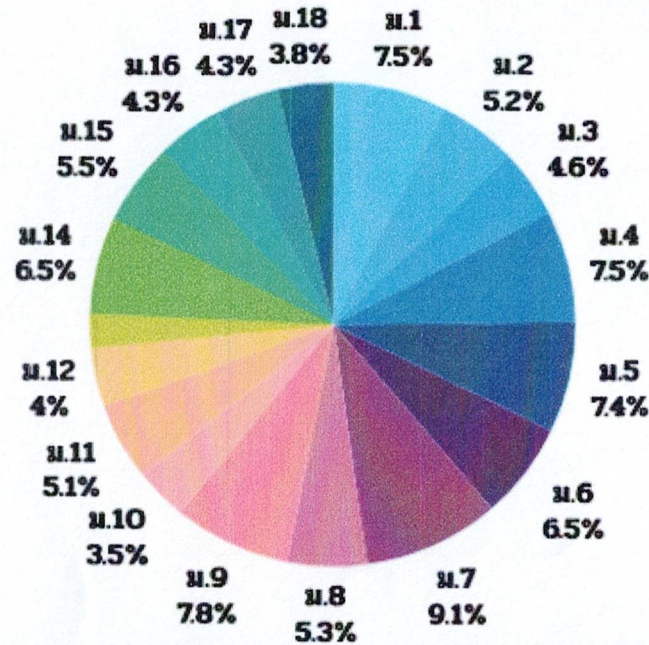
1143 คน
ร้อยละ 46.40



1320 คน
ร้อยละ 53.60



จำนวนผู้สูงอายุที่มีความพิการ		
ลำดับที่	ความพิการ	จำนวนราย
1	ทางการมองเห็น	12
2	ทางการได้ยิน	84
3	ทางการเคลื่อนไหวหรือทางร่างกาย	98
4	ทางจิตใจหรือพฤติกรรม	5
5	ทางสติปัญญา	2
6	ทางการเรียนรู้	0
7	ออทิสติก	0
8	พิการซ้ำซ้อน	0



ผู้สูงอายุที่ได้รับเบี้ยยังชีพผู้สูงอายุ จำนวน 2463 คน

ผู้สูงอายุที่ได้รับสวัสดิการอื่น จำนวน 88 คน

